




ALUMINIO INDUSTRIAL Y PERFILES ESPECIALES

CATÁLOGOS DE PERFILES DE ALUMINIO
ESTRUCTURALES 2026




AIPESA.COM.MX

Avenida Adolfo López Mateos Sur 18000, Interior 20, Condominio Industrial Santa Cruz de las Flores,
Santa Cruz de las Flores, 45640 Tlajomulco de Zúñiga, Jal.



contacto@aipesa.com.mx
Tel/Whatsapp: 33 12 91 24 43



FICHA TÉCNICA:

PERFIL DE ALUMINIO
ESTRUCTURAL**20X20 R6**

ID:AIP-20X20-R6

ALEACIÓN: 6063
TEMPLE: T6
RANURA: 6MM
ACABADO: ANODIZADO
LONGITUD: 6.10 MTS.LONGITUD
6.10 MTS**20MM****20MM****ACCESORIOS DISPONIBLES:**

- TORNILLO M6
- TORNILLOS TEE
- TUERCAS MARTILLO R6 M4
- ESCUADRA 20MM
- TAPA PERFIL 20MM
- TAPA ESCUADRA 20MM

- *ENTREGA INMEDIATA (SIN ACABADO) SUJETA A DISPONIBILIDAD
- *TIEMPO DE ENTREGA CON ACABADO (10 A 15 DÍAS)
- *COMPRA MÍNIMA DE 10 PIEZAS (ATADO)

ALUMINIO DE CALIDAD




ENVÍO A TODO MÉXICO



ENTREGA INMEDIATA





FICHA TÉCNICA:

PERFIL DE ALUMINIO
ESTRUCTURAL**30X30 R8****ID:AIP-30X30 R8**ALEACIÓN: 6063
TEMPLE: T6
RANURA: 8MM
ACABADO: ANODIZADO
LONGITUD: 6.10 MTS.LONGITUD
6.10 MTS**30MM**RANURA
8MM**30MM****ACCESORIOS DISPONIBLES:**

- TORNILLO M4, M5 Y M6
- TORNILLOS TEE R8
- TUERCAS MARTILLO R8 M4, M5, M6
- ESCUADRA 30MM
- TAPA PERFIL 30MM
- TAPA ESCUADRA 30MM

- *ENTREGA INMEDIATA (SIN ACABADO) SUJETA A DISPONIBILIDAD
- *TIEMPO DE ENTREGA CON ACABADO (10 A 15 DÍAS)
- *COMPRA MÍNIMA DE 10 PIEZAS (ATADO)

ALUMINIO DE CALIDAD




ENVÍO A TODO MÉXICO



ENTREGA INMEDIATA





FICHA TÉCNICA:

PERFIL DE ALUMINIO
ESTRUCTURAL**40X40 R8**

ID:AIP-40X40 R8

ALEACIÓN: 6063
TEMPLE: T6
RANURA: 8MM
ACABADO: ANODIZADO
LONGITUD: 6.10 MTS.LONGITUD
6.10 MTS**40MM****40MM****ACCESORIOS DISPONIBLES:**

- TORNILLO M6, M8
- TORNILLOS TEE T8
- TUERCAS MARTILLO R8 M4, M5, M6
- ESCUADRA 40 IPS
- TAPA PERFIL 40MM
- TAPA ESCUADRA 40 IPS
- PATA NIVELADORA

- *ENTREGA INMEDIATA (SIN ACABADO) SUJETA A DISPONIBILIDAD
- *TIEMPO DE ENTREGA CON ACABADO (10 A 15 DÍAS)
- *COMPRA MÍNIMA DE 10 PIEZAS (ATADO)

ALUMINIO DE CALIDAD




ENVÍO A TODO MÉXICO



ENTREGA INMEDIATA





FICHA TÉCNICA:

PERFIL DE ALUMINIO
ESTRUCTURAL**40X40 R10**

ID:AIP-40X40 R10

ALEACIÓN: 6063
TEMPLE: T6
RANURA: 10MM
ACABADO: ANODIZADO
LONGITUD: 6.10 MTS.LONGITUD
6.10 MTS**40MM****40MM****ACCESORIOS DISPONIBLES:**

- TORNILLO M8
- TORNILLOS TEE R10
- TUERCAS MARTILLO R10 M5, M6, M8
- ESCUADRA 40MM
- TAPA PERFIL 40MM
- TAPA ESCUADRA 40MM
- PATA NIVELADORA
- TAPA RANURA

- *ENTREGA INMEDIATA (SIN ACABADO) SUJETA A DISPONIBILIDAD
- *TIEMPO DE ENTREGA CON ACABADO (10 A 15 DÍAS)
- *COMPRA MÍNIMA DE 10 PIEZAS (ATADO)

ALUMINIO DE CALIDAD




ENVÍO A TODO MÉXICO



ENTREGA INMEDIATA





FICHA TÉCNICA:

PERFIL DE ALUMINIO
ESTRUCTURAL**45X45 R10**

ID:AIP-45X45 R10

ALEACIÓN: 6063
TEMPLE: T6
RANURA: 10MM
ACABADO: ANODIZADO
LONGITUD: 6.10 MTS.

45MM

LONGITUD
6.10 MTS

45MM

**ACCESORIOS DISPONIBLES:**

- TORNILLO M8
- TORNILLOS TEE R10
- TUERCAS MARTILLO R10 M5, M6, M8
- ESCUADRA 45MM
- TAPA PERFIL 45MM
- TAPA ESCUADRA 45MM
- PATA NIVELADORA
- TAPA RANURA 10MM

- *ENTREGA INMEDIATA (SIN ACABADO) SUJETA A DISPONIBILIDAD
- *TIEMPO DE ENTREGA CON ACABADO (10 A 15 DÍAS)
- *COMPRA MÍNIMA DE 10 PIEZAS (ATADO)

ALUMINIO DE CALIDAD




ENVÍO A TODO MÉXICO



ENTREGA INMEDIATA





FICHA TÉCNICA:

PERFIL DE ALUMINIO
ESTRUCTURAL**50X50 R10**

ID:AIP-50X50 R10

ALEACIÓN: 6063
TEMPLE: T6
RANURA: 10MM
ACABADO: ANODIZADO
LONGITUD: 6.10 MTS.LONGITUD
6.10 MTS**50MM****50MM****ACCESORIOS DISPONIBLES:**

- TORNILLO M8
- TORNILLOS TEE R10
- TUERCAS MARTILLO R10 M5, M6, M8
- ESCUADRA 50MM
- TAPA PERFIL 50MM
- TAPA ESCUADRA 50MM
- PATA NIVELADORA
- TAPA RANURA 10MM

- *ENTREGA INMEDIATA (SIN ACABADO) SUJETA A DISPONIBILIDAD
- *TIEMPO DE ENTREGA CON ACABADO (10 A 15 DÍAS)
- *COMPRA MÍNIMA DE 10 PIEZAS (ATADO)

ALUMINIO DE CALIDAD




ENVÍO A TODO MÉXICO

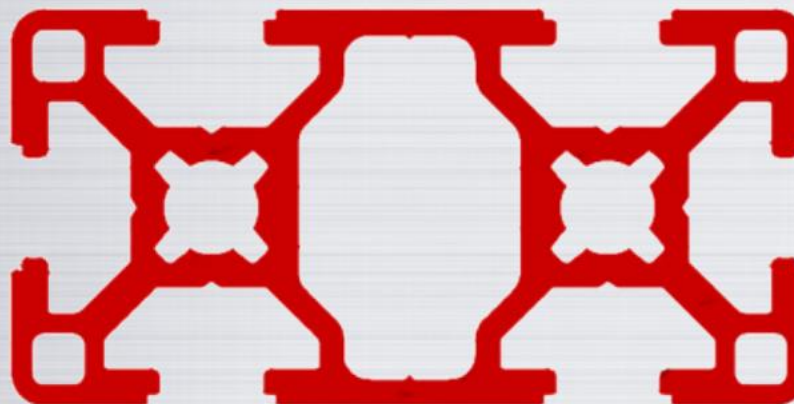


ENTREGA INMEDIATA





FICHA TÉCNICA:

PERFIL DE ALUMINIO
ESTRUCTURAL**30X60 R8****ID:AIP-30X60 R8**ALEACIÓN: 6063
TEMPLE: T6
RANURA: 8MM
ACABADO: ANODIZADO
LONGITUD: 6.10 MTS.LONGITUD
6.10 MTSRANURA
8MM**30MM****60MM****ACCESORIOS DISPONIBLES:**

- TORNILLO M8
- TORNILLOS TEE R8
- TUERCAS MARTILLO R8 M5, M6, M8
- ESCUADRA 50MM
- TAPA PERFIL 30X60MM
- TAPA ESCUADRA 30X60MM
- PATA NIVELADORA
- TAPA RANURA 8MM

- *ENTREGA INMEDIATA (SIN ACABADO) SUJETA A DISPONIBILIDAD
- *TIEMPO DE ENTREGA CON ACABADO (10 A 15 DÍAS)
- *COMPRA MÍNIMA DE 10 PIEZAS (ATADO)

ALUMINIO DE CALIDAD




ENVÍO A TODO MÉXICO



ENTREGA INMEDIATA






FICHA TÉCNICA:

PERFIL DE ALUMINIO
ESTRUCTURAL**40X80 R10**

ID:AIP-40X80 R10

ALEACIÓN: 6063
TEMPLE: T6
RANURA: 10MM
ACABADO: ANODIZADO
LONGITUD: 6.10 MTS.LONGITUD
6.10 MTSRANURA
10MM**40MM****80MM****ACCESORIOS DISPONIBLES:**

- TORNILLO M8
- TORNILLOS TEE R10
- TUERCAS MARTILLO R10 M5, M6, M8
- ESCUADRA 40X80MM
- TAPA PERFIL 40X80MM
- TAPA ESCUADRA 40X80MM
- PATA NIVELADORA
- TAPA RANURA 10MM

- *ENTREGA INMEDIATA (SIN ACABADO) SUJETA A DISPONIBILIDAD
- *TIEMPO DE ENTREGA CON ACABADO (10 A 15 DÍAS)
- *COMPRA MÍNIMA DE 10 PIEZAS (ATADO)

ALUMINIO DE CALIDAD




ENVÍO A TODO MÉXICO



ENTREGA INMEDIATA

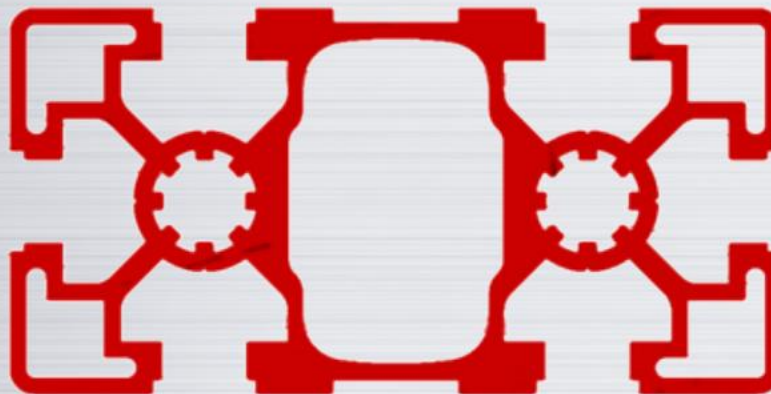




FICHA TÉCNICA:

PERFIL DE ALUMINIO
ESTRUCTURAL**45X90 R10**

ID:AIP-45X90 R10

ALEACIÓN: 6063
TEMPLE: T6
RANURA: 10MM
ACABADO: ANODIZADO
LONGITUD: 6.10 MTS.LONGITUD
6.10 MTSRANURA
10MM**45MM****90MM****ACCESORIOS DISPONIBLES:**

- TORNILLO M8
- TORNILLOS TEE R10
- TUERCAS MARTILLO R10 M5, M6, M8
- ESCUADRA 45X90MM
- TAPA PERFIL 45X90MM
- TAPA ESCUADRA 45X90MM
- PATA NIVELADORA
- TAPA RANURA 10MM

- *ENTREGA INMEDIATA (SIN ACABADO) SUJETA A DISPONIBILIDAD
- *TIEMPO DE ENTREGA CON ACABADO (10 A 15 DÍAS)
- *COMPRA MÍNIMA DE 10 PIEZAS (ATADO)

ALUMINIO DE CALIDAD



ENVÍO A TODO MÉXICO



ENTREGA INMEDIATA

