



**AIPESA**<sup>®</sup>

**ALUMINIO INDUSTRIAL Y PERFILES ESPECIALES**




CATÁLOGOS DE PERFILES DE ALUMINIO  
**SOLERAS 2026**

**AIPESA.COM.MX**

Avenida Adolfo López Mateos Sur 18000, Interior 20, Condominio Industrial Santa Cruz de las Flores,  
Santa Cruz de las Flores, 45640 Tlajomulco de Zúñiga, Jal.



**contacto@aipesa.com.mx**  
Tel/Whatsapp: 33 12 91 24 43



## FICHA TÉCNICA:

PERFIL DE ALUMINIO

**SOLERA****1/2"****ID: AIP-SOL-AC-E1201**

ALEACIÓN: 6063  
TEMPLE: T5  
KG/MTR: 0.055  
PESO PIEZA: 0.335  
LONGITUD: 6.10 MTS.

**ACABADOS DISPONIBLES:**

- PINTURA BLANCA
- PINTURA GRIS EUROPA
- PINTURA BEIDGE
- ANODIZADO NATURAL
- ANODIZADO NEGRO MATE E400
- SUBLIMADO MADERA NOGAL
- SUBLIMADO MADERA PINO
- SUBLIMADO MADERA CAOBA

- \*ENTREGA INMEDIATA (SIN ACABADO) SUJETA A DISPONIBILIDAD
- \*TIEMPO DE ENTREGA CON ACABADO (10 A 15 DÍAS)
- \*COMPRA MÍNIMA DE 10 PIEZAS (ATADO)

ALUMINIO DE CALIDAD




ENVÍO A TODO MÉXICO



ENTREGA INMEDIATA





## FICHA TÉCNICA:

PERFIL DE ALUMINIO

**SOLERA****1/2"****ID: AIP-SOL-AC-12165**

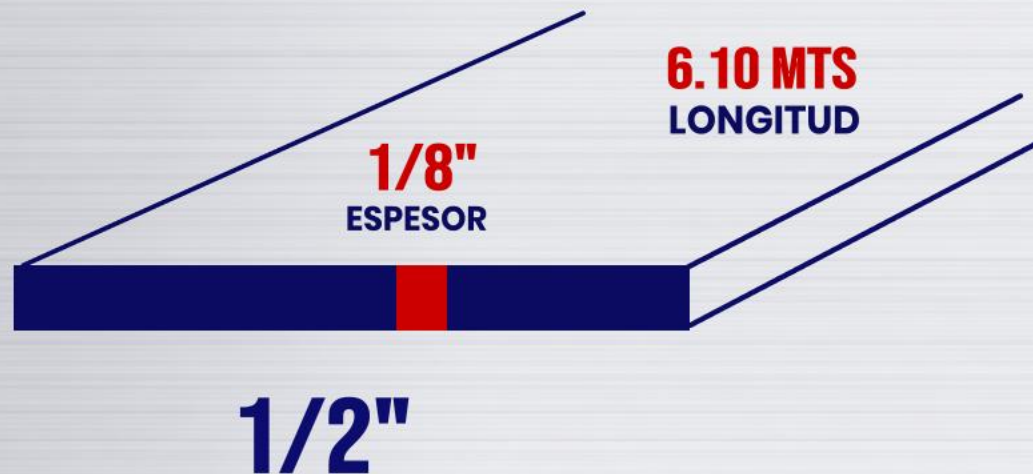
ALEACIÓN: 6063

TEMPLE: T5

KG/MTR: 0.110

PESO PIEZA: 0.671

LONGITUD: 6.10 MTS.

**ACABADOS DISPONIBLES:**

- PINTURA BLANCA
- PINTURA GRIS EUROPA
- PINTURA BEIDGE
- ANODIZADO NATURAL
- ANODIZADO NEGRO MATE E400
- SUBLIMADO MADERA NOGAL
- SUBLIMADO MADERA PINO
- SUBLIMADO MADERA CAOBA

\*ENTREGA INMEDIATA (SIN ACABADO) SUJETA A DISPONIBILIDAD

\*TIEMPO DE ENTREGA CON ACABADO (10 A 15 DÍAS)

\*COMPRA MÍNIMA DE 10 PIEZAS (ATADO)

ALUMINIO DE CALIDAD




ENVÍO A TODO MÉXICO



ENTREGA INMEDIATA





## FICHA TÉCNICA:

PERFIL DE ALUMINIO

**SOLERA****3/4"****ID: AIP-SOL-AC-1201**

ALEACIÓN: 6063  
TEMPLE: T5  
KG/MTR: 0.084  
PESO PIEZA: 0.512  
LONGITUD: 6.10 MTS.

**ACABADOS DISPONIBLES:**

- PINTURA BLANCA
- PINTURA GRIS EUROPA
- PINTURA BEIDGE
- ANODIZADO NATURAL
- ANODIZADO NEGRO MATE E400
- SUBLIMADO MADERA NOGAL
- SUBLIMADO MADERA PINO
- SUBLIMADO MADERA CAOBA

- \*ENTREGA INMEDIATA (SIN ACABADO) SUJETA A DISPONIBILIDAD
- \*TIEMPO DE ENTREGA CON ACABADO (10 A 15 DÍAS)
- \*COMPRA MÍNIMA DE 10 PIEZAS (ATADO)

ALUMINIO DE CALIDAD




ENVÍO A TODO MÉXICO



ENTREGA INMEDIATA





## FICHA TÉCNICA:

PERFIL DE ALUMINIO

**SOLERA****3/4"****ID: AIP-SOL-AC-1204**

ALEACIÓN: 6063

TEMPLE: T5

KG/MTR: 0.165

PESO PIEZA: 1.006

LONGITUD: 6.10 MTS.

**ACABADOS DISPONIBLES:**

- PINTURA BLANCA
- PINTURA GRIS EUROPA
- PINTURA BEIDGE
- ANODIZADO NATURAL
- ANODIZADO NEGRO MATE E400
- SUBLIMADO MADERA NOGAL
- SUBLIMADO MADERA PINO
- SUBLIMADO MADERA CAOBA

\*ENTREGA INMEDIATA (SIN ACABADO) SUJETA A DISPONIBILIDAD

\*TIEMPO DE ENTREGA CON ACABADO (10 A 15 DÍAS)

\*COMPRA MÍNIMA DE 10 PIEZAS (ATADO)

ALUMINIO DE CALIDAD




ENVÍO A TODO MÉXICO



ENTREGA INMEDIATA





## FICHA TÉCNICA:

PERFIL DE ALUMINIO

**SOLERA****3/4"****ID: AIP-SOL-AC-1211**

ALEACIÓN: 6063  
TEMPLE: T5  
KG/MTR: 0.250  
PESO PIEZA: 1.525  
LONGITUD: 6.10 MTS.

**ACABADOS DISPONIBLES:**

- PINTURA BLANCA
- PINTURA GRIS EUROPA
- PINTURA BEIDGE
- ANODIZADO NATURAL
- ANODIZADO NEGRO MATE E400
- SUBLIMADO MADERA NOGAL
- SUBLIMADO MADERA PINO
- SUBLIMADO MADERA CAOBA

- \*ENTREGA INMEDIATA (SIN ACABADO) SUJETA A DISPONIBILIDAD
- \*TIEMPO DE ENTREGA CON ACABADO (10 A 15 DÍAS)
- \*COMPRA MÍNIMA DE 10 PIEZAS (ATADO)

ALUMINIO DE CALIDAD




ENVÍO A TODO MÉXICO



ENTREGA INMEDIATA





## FICHA TÉCNICA:

PERFIL DE ALUMINIO  
**SOLERA****1"****ID: AIP-SOL-AC-1203**ALEACIÓN: 6063  
TEMPLE: T5  
KG/MTR: 0.109  
PESO PIEZA: 0.664  
LONGITUD: 6.10 MTS.**ACABADOS DISPONIBLES:**

- PINTURA BLANCA
- PINTURA GRIS EUROPA
- PINTURA BEIDGE
- ANODIZADO NATURAL
- ANODIZADO NEGRO MATE E400
- SUBLIMADO MADERA NOGAL
- SUBLIMADO MADERA PINO
- SUBLIMADO MADERA CAOBA

- \*ENTREGA INMEDIATA (SIN ACABADO) SUJETA A DISPONIBILIDAD
- \*TIEMPO DE ENTREGA CON ACABADO (10 A 15 DÍAS)
- \*COMPRA MÍNIMA DE 10 PIEZAS (ATADO)

ALUMINIO DE CALIDAD




ENVÍO A TODO MÉXICO



ENTREGA INMEDIATA





## FICHA TÉCNICA:

PERFIL DE ALUMINIO

**SOLERA****1"****ID: AIP-SOL-AC-1205**

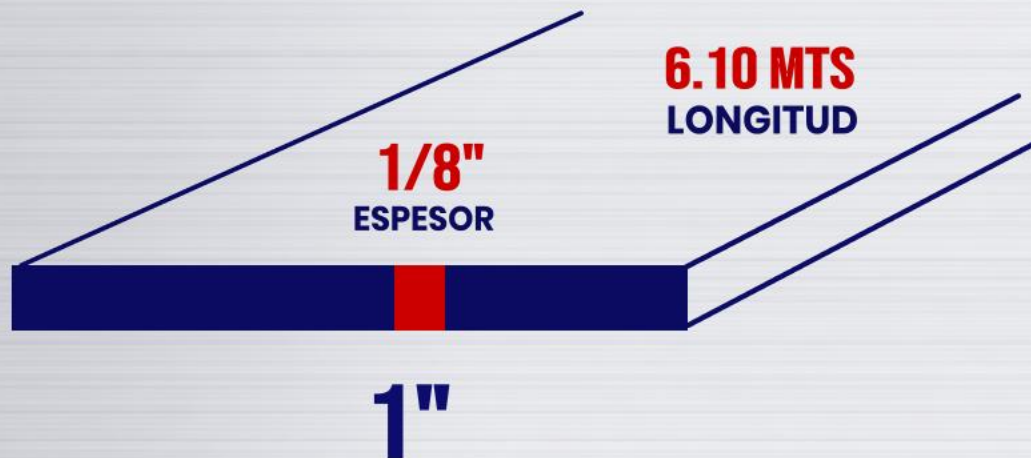
ALEACIÓN: 6063

TEMPLE: T5

KG/MTR: 0.217

PESO PIEZA: 1.323

LONGITUD: 6.10 MTS.

**ACABADOS DISPONIBLES:**

- PINTURA BLANCA
- PINTURA GRIS EUROPA
- PINTURA BEIDGE
- ANODIZADO NATURAL
- ANODIZADO NEGRO MATE E400
- SUBLIMADO MADERA NOGAL
- SUBLIMADO MADERA PINO
- SUBLIMADO MADERA CAOBA

\*ENTREGA INMEDIATA (SIN ACABADO) SUJETA A DISPONIBILIDAD

\*TIEMPO DE ENTREGA CON ACABADO (10 A 15 DÍAS)

\*COMPRA MÍNIMA DE 10 PIEZAS (ATADO)

ALUMINIO DE CALIDAD




ENVÍO A TODO MÉXICO



ENTREGA INMEDIATA





## FICHA TÉCNICA:

PERFIL DE ALUMINIO

**SOLERA****1"****ID: AIP-SOL-AC-1212**

ALEACIÓN: 6063  
TEMPLE: T5  
KG/MTR: 0.327  
PESO PIEZA: 1.994  
LONGITUD: 6.10 MTS.

**ACABADOS DISPONIBLES:**

- PINTURA BLANCA
- PINTURA GRIS EUROPA
- PINTURA BEIDGE
- ANODIZADO NATURAL
- ANODIZADO NEGRO MATE E400
- SUBLIMADO MADERA NOGAL
- SUBLIMADO MADERA PINO
- SUBLIMADO MADERA CAOBA

- \*ENTREGA INMEDIATA (SIN ACABADO) SUJETA A DISPONIBILIDAD
- \*TIEMPO DE ENTREGA CON ACABADO (10 A 15 DÍAS)
- \*COMPRA MÍNIMA DE 10 PIEZAS (ATADO)

ALUMINIO DE CALIDAD




ENVÍO A TODO MÉXICO



ENTREGA INMEDIATA





## FICHA TÉCNICA:

PERFIL DE ALUMINIO  
**SOLERA****1"****ID: AIP-SOL-AC-11218**ALEACIÓN: 6063  
TEMPLE: T5  
KG/MTR: 0.437  
PESO PIEZA: 2.665  
LONGITUD: 6.10 MTS.**ACABADOS DISPONIBLES:**

- PINTURA BLANCA
- PINTURA GRIS EUROPA
- PINTURA BEIDGE
- ANODIZADO NATURAL
- ANODIZADO NEGRO MATE E400
- SUBLIMADO MADERA NOGAL
- SUBLIMADO MADERA PINO
- SUBLIMADO MADERA CAOBA

- \*ENTREGA INMEDIATA (SIN ACABADO) SUJETA A DISPONIBILIDAD
- \*TIEMPO DE ENTREGA CON ACABADO (10 A 15 DÍAS)
- \*COMPRA MÍNIMA DE 10 PIEZAS (ATADO)

ALUMINIO DE CALIDAD




ENVÍO A TODO MÉXICO



ENTREGA INMEDIATA





## FICHA TÉCNICA:

PERFIL DE ALUMINIO

**SOLERA****1 1/4"****ID: AIP-SOL-AC-1213**

ALEACIÓN: 6063  
TEMPLE: T5  
KG/MTR: 0.408  
PESO PIEZA: 2.488  
LONGITUD: 6.10 MTS.

**ACABADOS DISPONIBLES:**

- PINTURA BLANCA
- PINTURA GRIS EUROPA
- PINTURA BEIDGE
- ANODIZADO NATURAL
- ANODIZADO NEGRO MATE E400
- SUBLIMADO MADERA NOGAL
- SUBLIMADO MADERA PINO
- SUBLIMADO MADERA CAOBA

- \*ENTREGA INMEDIATA (SIN ACABADO) SUJETA A DISPONIBILIDAD
- \*TIEMPO DE ENTREGA CON ACABADO (10 A 15 DÍAS)
- \*COMPRA MÍNIMA DE 10 PIEZAS (ATADO)

ALUMINIO DE CALIDAD




ENVÍO A TODO MÉXICO



ENTREGA INMEDIATA





## FICHA TÉCNICA:

PERFIL DE ALUMINIO

**SOLERA****1 1/2"****ID: AIP-SOL-AC-1207**

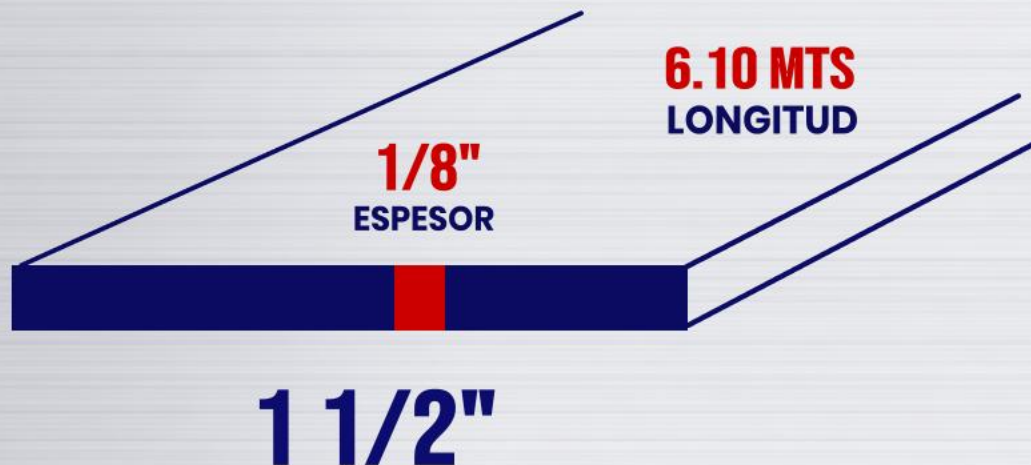
ALEACIÓN: 6063

TEMPLE: T5

KG/MTR: 0.329

PESO PIEZA: 2.006

LONGITUD: 6.10 MTS.

**ACABADOS DISPONIBLES:**

- PINTURA BLANCA
- PINTURA GRIS EUROPA
- PINTURA BEIDGE
- ANODIZADO NATURAL
- ANODIZADO NEGRO MATE E400
- SUBLIMADO MADERA NOGAL
- SUBLIMADO MADERA PINO
- SUBLIMADO MADERA CAOBA

\*ENTREGA INMEDIATA (SIN ACABADO) SUJETA A DISPONIBILIDAD

\*TIEMPO DE ENTREGA CON ACABADO (10 A 15 DÍAS)

\*COMPRA MÍNIMA DE 10 PIEZAS (ATADO)

ALUMINIO DE CALIDAD




ENVÍO A TODO MÉXICO



ENTREGA INMEDIATA





## FICHA TÉCNICA:

PERFIL DE ALUMINIO

**SOLERA****1 1/2"****ID: AIP-SOL-AC-1214**

ALEACIÓN: 6063

TEMPLE: T5

KG/MTR: 0.491

PESO PIEZA: 2.995

LONGITUD: 6.10 MTS.

**ACABADOS DISPONIBLES:**

- PINTURA BLANCA
- PINTURA GRIS EUROPA
- PINTURA BEIDGE
- ANODIZADO NATURAL
- ANODIZADO NEGRO MATE E400
- SUBLIMADO MADERA NOGAL
- SUBLIMADO MADERA PINO
- SUBLIMADO MADERA CAOBA

\*ENTREGA INMEDIATA (SIN ACABADO) SUJETA A DISPONIBILIDAD

\*TIEMPO DE ENTREGA CON ACABADO (10 A 15 DÍAS)

\*COMPRA MÍNIMA DE 10 PIEZAS (ATADO)

ALUMINIO DE CALIDAD




ENVÍO A TODO MÉXICO



ENTREGA INMEDIATA



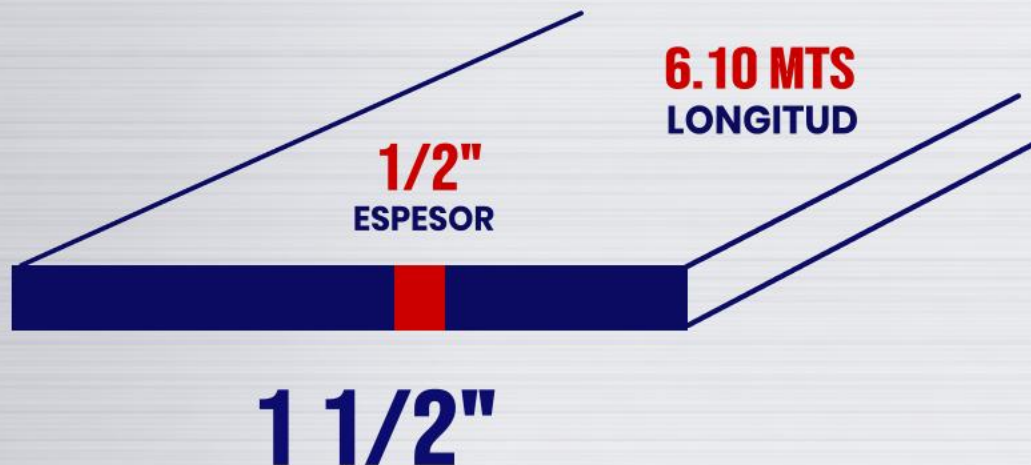


## FICHA TÉCNICA:

PERFIL DE ALUMINIO

**SOLERA****1 1/2"****ID: AIP-SOL-AC-30134**

ALEACIÓN: 6063  
TEMPLE: T5  
KG/MTR: 1.306  
PESO PIEZA: 7.966  
LONGITUD: 6.10 MTS.

**ACABADOS DISPONIBLES:**

- PINTURA BLANCA
- PINTURA GRIS EUROPA
- PINTURA BEIDGE
- ANODIZADO NATURAL
- ANODIZADO NEGRO MATE E400
- SUBLIMADO MADERA NOGAL
- SUBLIMADO MADERA PINO
- SUBLIMADO MADERA CAOBA

- \*ENTREGA INMEDIATA (SIN ACABADO) SUJETA A DISPONIBILIDAD
- \*TIEMPO DE ENTREGA CON ACABADO (10 A 15 DÍAS)
- \*COMPRA MÍNIMA DE 10 PIEZAS (ATADO)

ALUMINIO DE CALIDAD




ENVÍO A TODO MÉXICO



ENTREGA INMEDIATA





## FICHA TÉCNICA:

PERFIL DE ALUMINIO

**SOLERA****1 1/2"****ID: AIP-SOL-AC-1223**

ALEACIÓN: 6063  
TEMPLE: T5  
KG/MTR: 0.656  
PESO PIEZA: 4.001  
LONGITUD: 6.10 MTS.

**ACABADOS DISPONIBLES:**

PINTURA BLANCA  
PINTURA GRIS EUROPA  
PINTURA BEIDGE  
ANODIZADO NATURAL  
ANODIZADO NEGRO MATE E400  
SUBLIMADO MADERA NOGAL  
SUBLIMADO MADERA PINO  
SUBLIMADO MADERA CAOBA

- \*ENTREGA INMEDIATA (SIN ACABADO) SUJETA A DISPONIBILIDAD
- \*TIEMPO DE ENTREGA CON ACABADO (10 A 15 DÍAS)
- \*COMPRA MÍNIMA DE 10 PIEZAS (ATADO)

ALUMINIO DE CALIDAD




ENVÍO A TODO MÉXICO

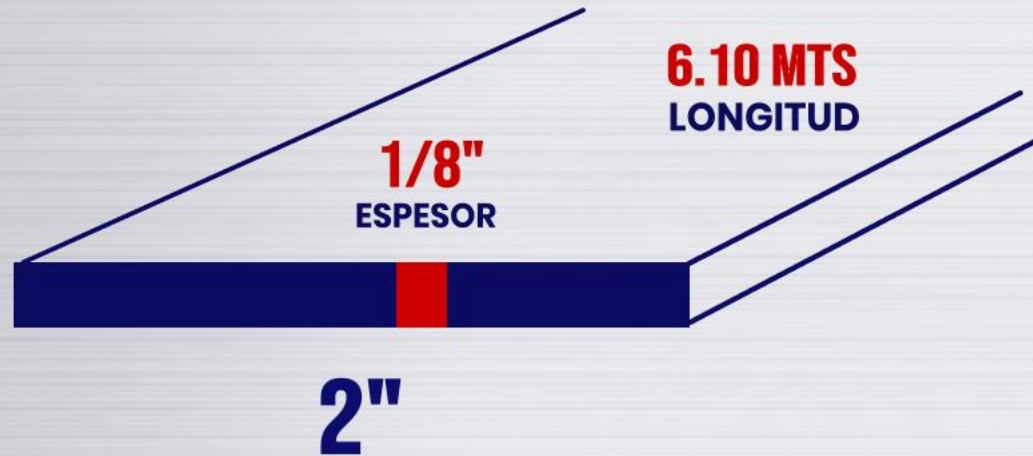


ENTREGA INMEDIATA





## FICHA TÉCNICA:

PERFIL DE ALUMINIO  
**SOLERA****2"****ID: AIP-SOL-AC-1210**ALEACIÓN: 6063  
TEMPLE: T5  
KG/MTR: 0.435  
PESO PIEZA: 2.653  
LONGITUD: 6.10 MTS.**ACABADOS DISPONIBLES:**PINTURA BLANCA  
PINTURA GRIS EUROPA  
PINTURA BEIDGE  
ANODIZADO NATURAL  
ANODIZADO NEGRO MATE E400  
SUBLIMADO MADERA NOGAL  
SUBLIMADO MADERA PINO  
SUBLIMADO MADERA CAOBA

- \*ENTREGA INMEDIATA (SIN ACABADO) SUJETA A DISPONIBILIDAD
- \*TIEMPO DE ENTREGA CON ACABADO (10 A 15 DÍAS)
- \*COMPRA MÍNIMA DE 10 PIEZAS (ATADO)

ALUMINIO DE CALIDAD




ENVÍO A TODO MÉXICO



ENTREGA INMEDIATA





## FICHA TÉCNICA:

PERFIL DE ALUMINIO

**SOLERA****2"****ID: AIP-SOL-AC-1217**

ALEACIÓN: 6063  
TEMPLE: T5  
KG/MTR: 0.657  
PESO PIEZA: 4.007  
LONGITUD: 6.10 MTS.

**ACABADOS DISPONIBLES:**

PINTURA BLANCA  
PINTURA GRIS EUROPA  
PINTURA BEIDGE  
ANODIZADO NATURAL  
ANODIZADO NEGRO MATE E400  
SUBLIMADO MADERA NOGAL  
SUBLIMADO MADERA PINO  
SUBLIMADO MADERA CAOBA

- \*ENTREGA INMEDIATA (SIN ACABADO) SUJETA A DISPONIBILIDAD
- \*TIEMPO DE ENTREGA CON ACABADO (10 A 15 DÍAS)
- \*COMPRA MÍNIMA DE 10 PIEZAS (ATADO)

ALUMINIO DE CALIDAD




ENVÍO A TODO MÉXICO



ENTREGA INMEDIATA





## FICHA TÉCNICA:

PERFIL DE ALUMINIO

**SOLERA****2"****ID: AIP-SOL-AC-1286**

ALEACIÓN: 6063  
TEMPLE: T5  
KG/MTR: 0.870  
PESO PIEZA: 5.307  
LONGITUD: 6.10 MTS.

**ACABADOS DISPONIBLES:**

- PINTURA BLANCA
- PINTURA GRIS EUROPA
- PINTURA BEIDGE
- ANODIZADO NATURAL
- ANODIZADO NEGRO MATE E400
- SUBLIMADO MADERA NOGAL
- SUBLIMADO MADERA PINO
- SUBLIMADO MADERA CAOBA

- \*ENTREGA INMEDIATA (SIN ACABADO) SUJETA A DISPONIBILIDAD
- \*TIEMPO DE ENTREGA CON ACABADO (10 A 15 DÍAS)
- \*COMPRA MÍNIMA DE 10 PIEZAS (ATADO)

ALUMINIO DE CALIDAD




ENVÍO A TODO MÉXICO



ENTREGA INMEDIATA



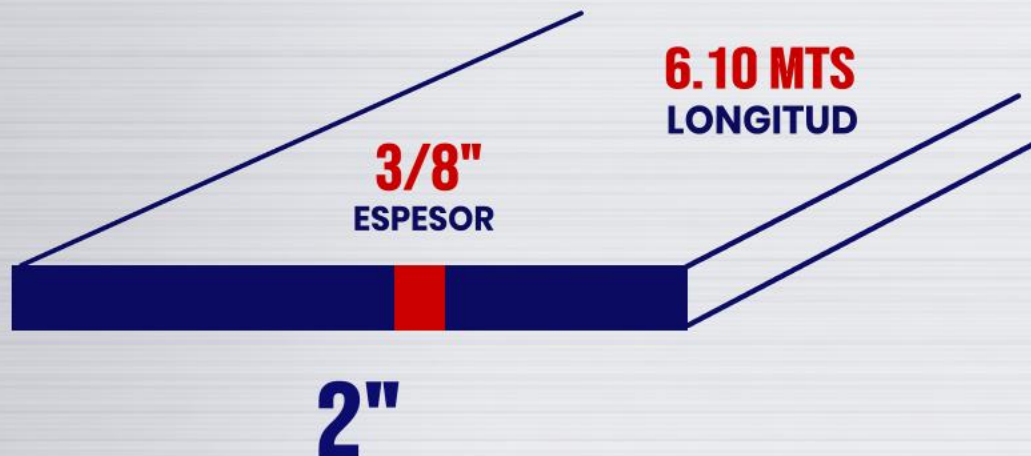


## FICHA TÉCNICA:

PERFIL DE ALUMINIO

**SOLERA****2"****ID: AIP-SOL-AC-4402**

ALEACIÓN: 6063  
TEMPLE: T5  
KG/MTR: 1.306  
PESO PIEZA: 7.966  
LONGITUD: 6.10 MTS.

**ACABADOS DISPONIBLES:**

PINTURA BLANCA  
PINTURA GRIS EUROPA  
PINTURA BEIDGE  
ANODIZADO NATURAL  
ANODIZADO NEGRO MATE E400  
SUBLIMADO MADERA NOGAL  
SUBLIMADO MADERA PINO  
SUBLIMADO MADERA CAOBA

- \*ENTREGA INMEDIATA (SIN ACABADO) SUJETA A DISPONIBILIDAD
- \*TIEMPO DE ENTREGA CON ACABADO (10 A 15 DÍAS)
- \*COMPRA MÍNIMA DE 10 PIEZAS (ATADO)

ALUMINIO DE CALIDAD




ENVÍO A TODO MÉXICO



ENTREGA INMEDIATA





## FICHA TÉCNICA:

PERFIL DE ALUMINIO

**SOLERA****2 7/8"****ID: AIP-SOL-AC-1228**

ALEACIÓN: 6063  
TEMPLE: T5  
KG/MTR: 0.310  
PESO PIEZA: 1.891  
LONGITUD: 6.10 MTS.

**ACABADOS DISPONIBLES:**

- PINTURA BLANCA
- PINTURA GRIS EUROPA
- PINTURA BEIDGE
- ANODIZADO NATURAL
- ANODIZADO NEGRO MATE E400
- SUBLIMADO MADERA NOGAL
- SUBLIMADO MADERA PINO
- SUBLIMADO MADERA CAOBA

- \*ENTREGA INMEDIATA (SIN ACABADO) SUJETA A DISPONIBILIDAD
- \*TIEMPO DE ENTREGA CON ACABADO (10 A 15 DÍAS)
- \*COMPRA MÍNIMA DE 10 PIEZAS (ATADO)

ALUMINIO DE CALIDAD




ENVÍO A TODO MÉXICO

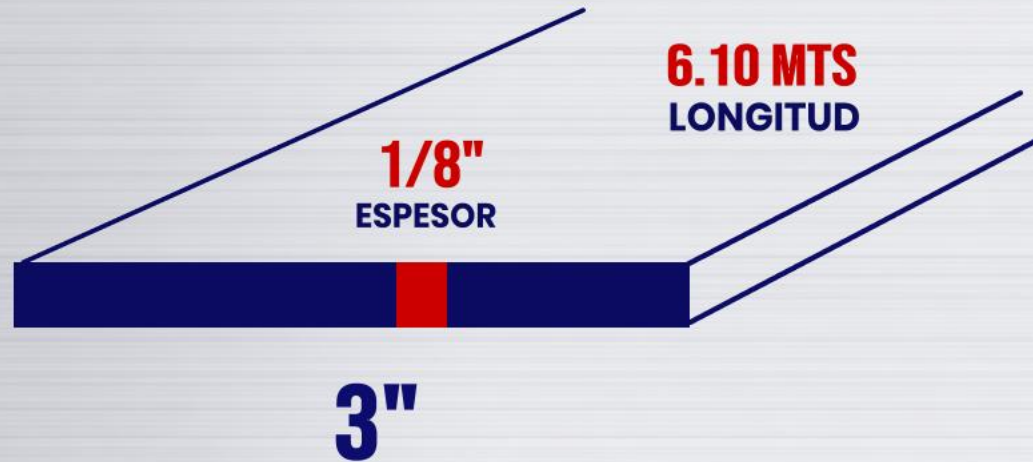


ENTREGA INMEDIATA





## FICHA TÉCNICA:

PERFIL DE ALUMINIO  
**SOLERA****3"****ID: AIP-SOL-AC-11211**ALEACIÓN: 6063  
TEMPLE: T5  
KG/MTR: 0.652  
PESO PIEZA: 3.977  
LONGITUD: 6.10 MTS.**ACABADOS DISPONIBLES:**PINTURA BLANCA  
PINTURA GRIS EUROPA  
PINTURA BEIDGE  
ANODIZADO NATURAL  
ANODIZADO NEGRO MATE E400  
SUBLIMADO MADERA NOGAL  
SUBLIMADO MADERA PINO  
SUBLIMADO MADERA CAOBA

- \*ENTREGA INMEDIATA (SIN ACABADO) SUJETA A DISPONIBILIDAD
- \*TIEMPO DE ENTREGA CON ACABADO (10 A 15 DÍAS)
- \*COMPRA MÍNIMA DE 10 PIEZAS (ATADO)

ALUMINIO DE CALIDAD




ENVÍO A TODO MÉXICO



ENTREGA INMEDIATA





## FICHA TÉCNICA:

PERFIL DE ALUMINIO

**SOLERA****3"****ID: AIP-SOL-AC-104533**

ALEACIÓN: 6063  
TEMPLE: T5  
KG/MTR: 1.306  
PESO PIEZA: 7.966  
LONGITUD: 6.10 MTS.

**ACABADOS DISPONIBLES:**

- PINTURA BLANCA
- PINTURA GRIS EUROPA
- PINTURA BEIDGE
- ANODIZADO NATURAL
- ANODIZADO NEGRO MATE E400
- SUBLIMADO MADERA NOGAL
- SUBLIMADO MADERA PINO
- SUBLIMADO MADERA CAOBA

- \*ENTREGA INMEDIATA (SIN ACABADO) SUJETA A DISPONIBILIDAD
- \*TIEMPO DE ENTREGA CON ACABADO (10 A 15 DÍAS)
- \*COMPRA MÍNIMA DE 10 PIEZAS (ATADO)

ALUMINIO DE CALIDAD




ENVÍO A TODO MÉXICO



ENTREGA INMEDIATA



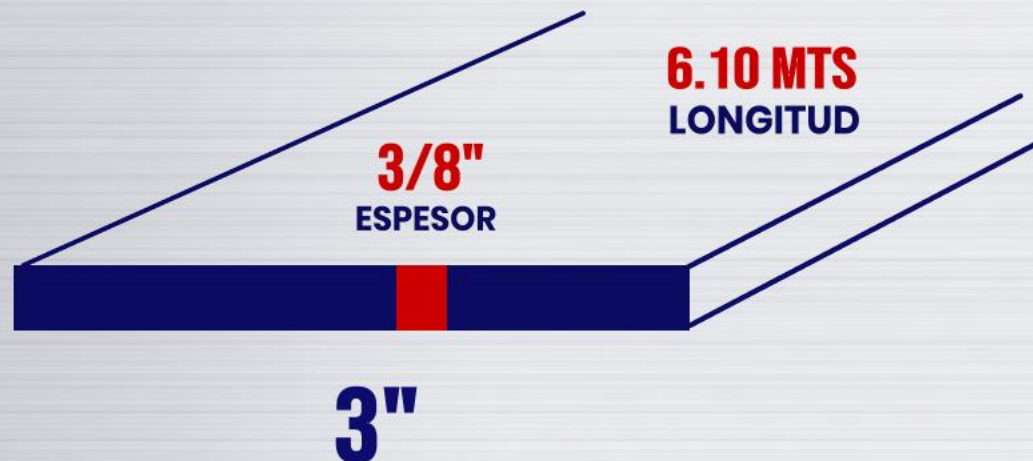


## FICHA TÉCNICA:

PERFIL DE ALUMINIO

**SOLERA****3"****ID: AIP-SOL-AC-17089**

ALEACIÓN: 6063  
TEMPLE: T5  
KG/MTR: 1.959  
PESO PIEZA: 11.949  
LONGITUD: 6.10 MTS.

**ACABADOS DISPONIBLES:**

- PINTURA BLANCA
- PINTURA GRIS EUROPA
- PINTURA BEIDGE
- ANODIZADO NATURAL
- ANODIZADO NEGRO MATE E400
- SUBLIMADO MADERA NOGAL
- SUBLIMADO MADERA PINO
- SUBLIMADO MADERA CAOBA

- \*ENTREGA INMEDIATA (SIN ACABADO) SUJETA A DISPONIBILIDAD
- \*TIEMPO DE ENTREGA CON ACABADO (10 A 15 DÍAS)
- \*COMPRA MÍNIMA DE 10 PIEZAS (ATADO)

ALUMINIO DE CALIDAD




ENVÍO A TODO MÉXICO



ENTREGA INMEDIATA



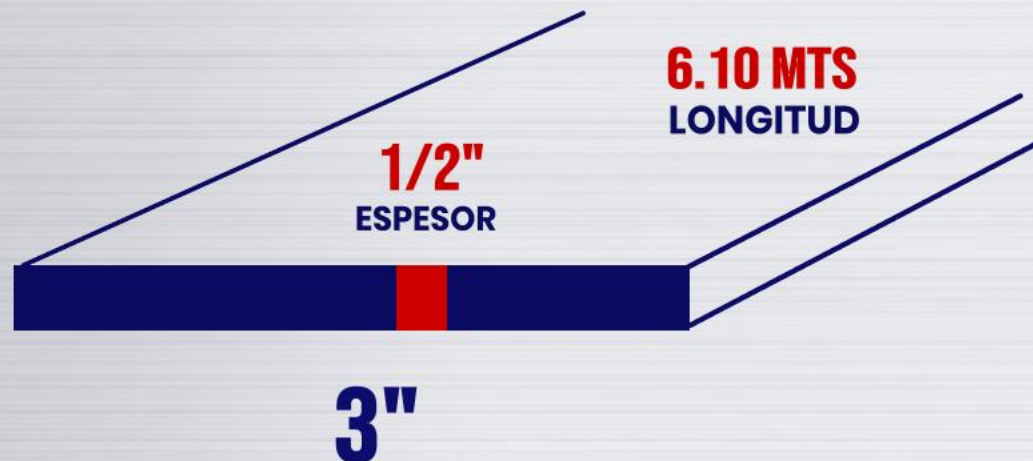


## FICHA TÉCNICA:

PERFIL DE ALUMINIO

**SOLERA****3"****ID: AIP-SOL-AC-11223**

ALEACIÓN: 6063  
TEMPLE: T5  
KG/MTR: 2.613  
PESO PIEZA: 15.939  
LONGITUD: 6.10 MTS.

**ACABADOS DISPONIBLES:**

- PINTURA BLANCA
- PINTURA GRIS EUROPA
- PINTURA BEIDGE
- ANODIZADO NATURAL
- ANODIZADO NEGRO MATE E400
- SUBLIMADO MADERA NOGAL
- SUBLIMADO MADERA PINO
- SUBLIMADO MADERA CAOBA

- \*ENTREGA INMEDIATA (SIN ACABADO) SUJETA A DISPONIBILIDAD
- \*TIEMPO DE ENTREGA CON ACABADO (10 A 15 DÍAS)
- \*COMPRA MÍNIMA DE 10 PIEZAS (ATADO)

ALUMINIO DE CALIDAD




ENVÍO A TODO MÉXICO



ENTREGA INMEDIATA



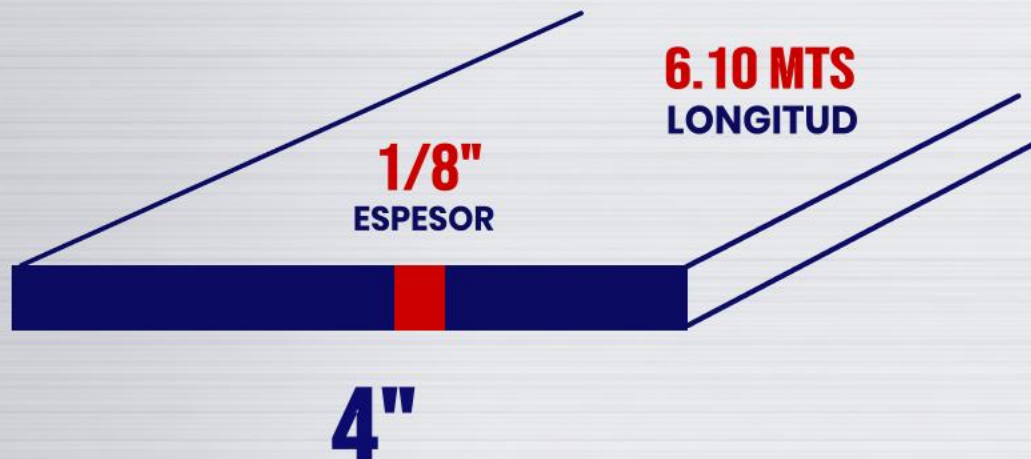


## FICHA TÉCNICA:

PERFIL DE ALUMINIO

**SOLERA****4"****ID: AIP-SOL-AC-V1026**

ALEACIÓN: 6063  
TEMPLE: T5  
KG/MTR: 0.875  
PESO PIEZA: 5.337  
LONGITUD: 6.10 MTS.

**ACABADOS DISPONIBLES:**

PINTURA BLANCA  
PINTURA GRIS EUROPA  
PINTURA BEIDGE  
ANODIZADO NATURAL  
ANODIZADO NEGRO MATE E400  
SUBLIMADO MADERA NOGAL  
SUBLIMADO MADERA PINO  
SUBLIMADO MADERA CAOBA

- \*ENTREGA INMEDIATA (SIN ACABADO) SUJETA A DISPONIBILIDAD
- \*TIEMPO DE ENTREGA CON ACABADO (10 A 15 DÍAS)
- \*COMPRA MÍNIMA DE 10 PIEZAS (ATADO)

ALUMINIO DE CALIDAD




ENVÍO A TODO MÉXICO



ENTREGA INMEDIATA





## FICHA TÉCNICA:

PERFIL DE ALUMINIO

**SOLERA****4"****ID: AIP-SOL-AC-10283**

ALEACIÓN: 6063  
TEMPLE: T5  
KG/MTR: 1,741  
PESO PIEZA: 10,620  
LONGITUD: 6.10 MTS.

**ACABADOS DISPONIBLES:**

- PINTURA BLANCA
- PINTURA GRIS EUROPA
- PINTURA BEIDGE
- ANODIZADO NATURAL
- ANODIZADO NEGRO MATE E400
- SUBLIMADO MADERA NOGAL
- SUBLIMADO MADERA PINO
- SUBLIMADO MADERA CAOBA

- \*ENTREGA INMEDIATA (SIN ACABADO) SUJETA A DISPONIBILIDAD
- \*TIEMPO DE ENTREGA CON ACABADO (10 A 15 DÍAS)
- \*COMPRA MÍNIMA DE 10 PIEZAS (ATADO)

ALUMINIO DE CALIDAD




ENVÍO A TODO MÉXICO



ENTREGA INMEDIATA



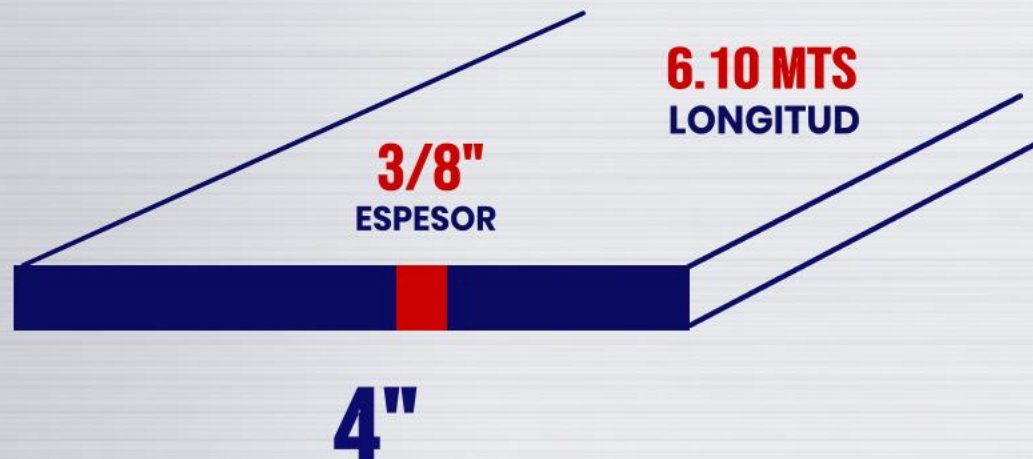


## FICHA TÉCNICA:

PERFIL DE ALUMINIO

**SOLERA****4"****ID: AIP-SOL-AC-8528**

ALEACIÓN: 6063  
TEMPLE: T5  
KG/MTR: 2.613  
PESO PIEZA: 15.939  
LONGITUD: 6.10 MTS.

**ACABADOS DISPONIBLES:**

PINTURA BLANCA  
PINTURA GRIS EUROPA  
PINTURA BEIDGE  
ANODIZADO NATURAL  
ANODIZADO NEGRO MATE E400  
SUBLIMADO MADERA NOGAL  
SUBLIMADO MADERA PINO  
SUBLIMADO MADERA CAOBA

- \*ENTREGA INMEDIATA (SIN ACABADO) SUJETA A DISPONIBILIDAD
- \*TIEMPO DE ENTREGA CON ACABADO (10 A 15 DÍAS)
- \*COMPRA MÍNIMA DE 10 PIEZAS (ATADO)

ALUMINIO DE CALIDAD



ENVÍO A TODO MÉXICO



ENTREGA INMEDIATA

