



ALUMINIO INDUSTRIAL Y PERFILES ESPECIALES

CATÁLOGOS DE PERFILES DE ALUMINIO  
**TUBOS REDONDOS 2026**



AIPESA.COM.MX

Avenida Adolfo López Mateos Sur 18000, Interior 20, Condominio Industrial Santa Cruz de las Flores,  
Santa Cruz de las Flores, 45640 Tlajomulco de Zúñiga, Jal.



contacto@aipesa.com.mx  
Tel/Whatsapp: 33 12 91 24 43

**FICHA TÉCNICA:**

PERFIL DE ALUMINIO  
**REDONDO**

**1/2"****ID: AIP-TRED-AC-2105**

ALEACIÓN: 6063  
TEMPLE: T5  
KG/MTR: 0.126  
PESO PIEZA: 0.768  
LONGITUD: 6.10 MTS.

**ACABADOS DISPONIBLES:**

- PINTURA BLANCA
- PINTURA GRIS EUROPA
- PINTURA BEIDGE
- ANODIZADO NATURAL
- ANODIZADO NEGRO MATE E400
- SUBLIMADO MADERA NOGAL
- SUBLIMADO MADERA PINO
- SUBLIMADO MADERA CAOBA

- \*ENTREGA INMEDIATA (SIN ACABADO) SUJETA A DISPONIBILIDAD
- \*TIEMPO DE ENTREGA CON ACABADO (10 A 15 DÍAS)
- \*COMPRA MÍNIMA DE 10 PIEZAS (ATADO)

**ALUMINIO DE CALIDAD****ENVÍO A TODO MÉXICO****ENTREGA INMEDIATA**

**FICHA TÉCNICA:**

PERFIL DE ALUMINIO  
**REDONDO**

**5/8"****ID: AIP-TRED-AC-2107**

ALEACIÓN: 6063  
TEMPLE: T5  
KG/MTR: 0.156  
PESO PIEZA: 0.951  
LONGITUD: 6.10 MTS.

**ACABADOS DISPONIBLES:**

- PINTURA BLANCA
- PINTURA GRIS EUROPA
- PINTURA BEIDGE
- ANODIZADO NATURAL
- ANODIZADO NEGRO MATE E400
- SUBLIMADO MADERA NOGAL
- SUBLIMADO MADERA PINO
- SUBLIMADO MADERA CAOBA

- \*ENTREGA INMEDIATA (SIN ACABADO) SUJETA A DISPONIBILIDAD
- \*TIEMPO DE ENTREGA CON ACABADO (10 A 15 DÍAS)
- \*COMPRA MÍNIMA DE 10 PIEZAS (ATADO)

**ALUMINIO DE CALIDAD****ENVÍO A TODO MÉXICO****ENTREGA INMEDIATA**

**FICHA TÉCNICA:****PERFIL DE ALUMINIO  
REDONDO****3/4"****ID: AIP-TRED-AC-2108****ALEACIÓN: 6063  
TEMPLE: T5  
KG/MTR: 0.192  
PESO PIEZA: 1.171  
LONGITUD: 6.10 MTS.****ACABADOS DISPONIBLES:**

- PINTURA BLANCA
- PINTURA GRIS EUROPA
- PINTURA BEIDGE
- ANODIZADO NATURAL
- ANODIZADO NEGRO MATE E400
- SUBLIMADO MADERA NOGAL
- SUBLIMADO MADERA PINO
- SUBLIMADO MADERA CAOBA

- \*ENTREGA INMEDIATA (SIN ACABADO) SUJETA A DISPONIBILIDAD
- \*TIEMPO DE ENTREGA CON ACABADO (10 A 15 DÍAS)
- \*COMPRA MÍNIMA DE 10 PIEZAS (ATADO)

**ALUMINIO DE CALIDAD****ENVÍO A TODO MÉXICO****ENTREGA INMEDIATA**

**FICHA TÉCNICA:**

PERFIL DE ALUMINIO  
**REDONDO**

**1"****ID: AIP-TRED-AC-2121**

ALEACIÓN: 6063  
TEMPLE: T5  
KG/MTR: 0.260  
PESO PIEZA: 1.586  
LONGITUD: 6.10 MTS.

**ACABADOS DISPONIBLES:**

- PINTURA BLANCA
- PINTURA GRIS EUROPA
- PINTURA BEIDGE
- ANODIZADO NATURAL
- ANODIZADO NEGRO MATE E400
- SUBLIMADO MADERA NOGAL
- SUBLIMADO MADERA PINO
- SUBLIMADO MADERA CAOBA

- \*ENTREGA INMEDIATA (SIN ACABADO) SUJETA A DISPONIBILIDAD
- \*TIEMPO DE ENTREGA CON ACABADO (10 A 15 DÍAS)
- \*COMPRA MÍNIMA DE 10 PIEZAS (ATADO)

**ALUMINIO DE CALIDAD****ENVÍO A TODO MÉXICO****ENTREGA INMEDIATA**

**FICHA TÉCNICA:**

PERFIL DE ALUMINIO  
**REDONDO**

**1"****ID: AIP-TRED-AC-E2115**

ALEACIÓN: 6063  
TEMPLE: T5  
KG/MTR: 0.448  
PESO PIEZA: 2.732  
LONGITUD: 6.10 MTS.

**ACABADOS DISPONIBLES:**

- PINTURA BLANCA
- PINTURA GRIS EUROPA
- PINTURA BEIDGE
- ANODIZADO NATURAL
- ANODIZADO NEGRO MATE E400
- SUBLIMADO MADERA NOGAL
- SUBLIMADO MADERA PINO
- SUBLIMADO MADERA CAOBA

- \*ENTREGA INMEDIATA (SIN ACABADO) SUJETA A DISPONIBILIDAD
- \*TIEMPO DE ENTREGA CON ACABADO (10 A 15 DÍAS)
- \*COMPRA MÍNIMA DE 10 PIEZAS (ATADO)

**ALUMINIO DE CALIDAD****ENVÍO A TODO MÉXICO****ENTREGA INMEDIATA**

**FICHA TÉCNICA:****PERFIL DE ALUMINIO  
REDONDO****1"****ID: AIP-TRED-AC-105388****ALEACIÓN: 6063  
TEMPLE: T5  
KG/MTR: 0.598  
PESO PIEZA: 3.647  
LONGITUD: 6.10 MTS.****ACABADOS DISPONIBLES:**

- PINTURA BLANCA
- PINTURA GRIS EUROPA
- PINTURA BEIDGE
- ANODIZADO NATURAL
- ANODIZADO NEGRO MATE E400
- SUBLIMADO MADERA NOGAL
- SUBLIMADO MADERA PINO
- SUBLIMADO MADERA CAOBA

- \*ENTREGA INMEDIATA (SIN ACABADO) SUJETA A DISPONIBILIDAD
- \*TIEMPO DE ENTREGA CON ACABADO (10 A 15 DÍAS)
- \*COMPRA MÍNIMA DE 10 PIEZAS (ATADO)

**ALUMINIO DE CALIDAD****ENVÍO A TODO MÉXICO****ENTREGA INMEDIATA**

**FICHA TÉCNICA:**

PERFIL DE ALUMINIO  
**REDONDO**

**1 1/4"****ID: AIP-TRED-AC-2176**

ALEACIÓN: 6063  
TEMPLE: T5  
KG/MTR: 0.328  
PESO PIEZA: 2.000  
LONGITUD: 6.10 MTS.

**0.050"**  
ESPESOR**1 1/4"****6.10 MTS**  
LONGITUD**ACABADOS DISPONIBLES:**

PINTURA BLANCA  
PINTURA GRIS EUROPA  
PINTURA BEIDGE  
ANODIZADO NATURAL  
ANODIZADO NEGRO MATE E400  
SUBLIMADO MADERA NOGAL  
SUBLIMADO MADERA PINO  
SUBLIMADO MADERA CAOBA

- \*ENTREGA INMEDIATA (SIN ACABADO) SUJETA A DISPONIBILIDAD
- \*TIEMPO DE ENTREGA CON ACABADO (10 A 15 DÍAS)
- \*COMPRA MÍNIMA DE 10 PIEZAS (ATADO)

**ALUMINIO DE CALIDAD****ENVÍO A TODO MÉXICO****ENTREGA INMEDIATA**

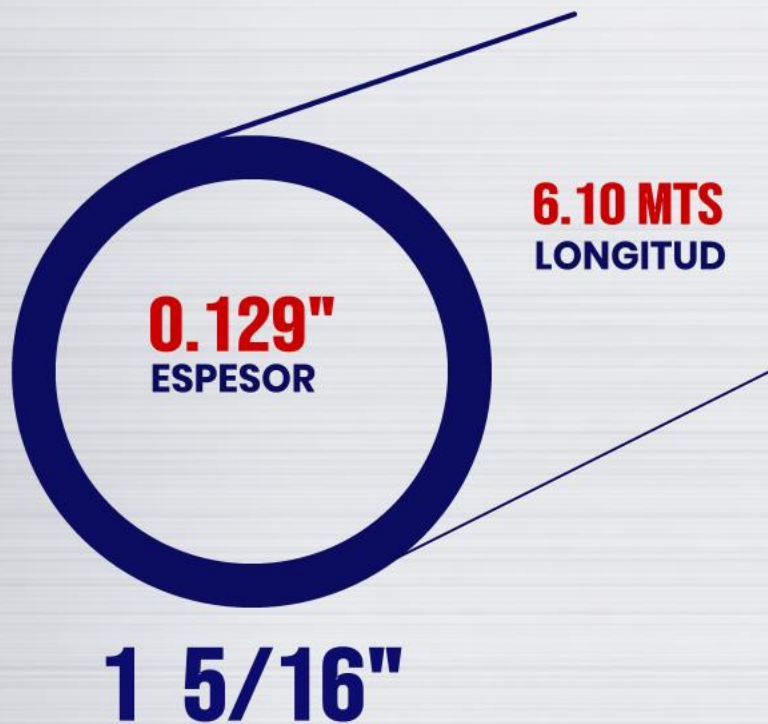
**FICHA TÉCNICA:**

PERFIL DE ALUMINIO  
**REDONDO**

**1 5/16"**

**ID: AIP-TRED-AC-105433**

ALEACIÓN: 6063  
TEMPLE: T5  
KG/MTR: 0.836  
PESO PIEZA: 5.099  
LONGITUD: 6.10 MTS.

**ACABADOS DISPONIBLES:**

- PINTURA BLANCA
- PINTURA GRIS EUROPA
- PINTURA BEIDGE
- ANODIZADO NATURAL
- ANODIZADO NEGRO MATE E400
- SUBLIMADO MADERA NOGAL
- SUBLIMADO MADERA PINO
- SUBLIMADO MADERA CAOBA

- \*ENTREGA INMEDIATA (SIN ACABADO) SUJETA A DISPONIBILIDAD
- \*TIEMPO DE ENTREGA CON ACABADO (10 A 15 DÍAS)
- \*COMPRA MÍNIMA DE 10 PIEZAS (ATADO)

**ALUMINIO DE CALIDAD****ENVÍO A TODO MÉXICO****ENTREGA INMEDIATA**

**FICHA TÉCNICA:**

PERFIL DE ALUMINIO  
**REDONDO**

**1 1/2"****ID: AIP-TRED-AC-2113**


ALEACIÓN: 6063  
TEMPLE: T5  
KG/MTR: 0.410  
PESO PIEZA: 2.501  
LONGITUD: 6.10 MTS.

**ACABADOS DISPONIBLES:**

- PINTURA BLANCA
- PINTURA GRIS EUROPA
- PINTURA BEIDGE
- ANODIZADO NATURAL
- ANODIZADO NEGRO MATE E400
- SUBLIMADO MADERA NOGAL
- SUBLIMADO MADERA PINO
- SUBLIMADO MADERA CAOBA

- \*ENTREGA INMEDIATA (SIN ACABADO) SUJETA A DISPONIBILIDAD
- \*TIEMPO DE ENTREGA CON ACABADO (10 A 15 DÍAS)
- \*COMPRA MÍNIMA DE 10 PIEZAS (ATADO)

**ALUMINIO DE CALIDAD****ENVÍO A TODO MÉXICO****ENTREGA INMEDIATA**

**FICHA TÉCNICA:**

PERFIL DE ALUMINIO  
**REDONDO**

**1 1/2"****ID: AIP-TRED-AC-31326**

ALEACIÓN: 6063  
TEMPLE: T5  
KG/MTR: 0.694  
PESO PIEZA: 4.233  
LONGITUD: 6.10 MTS.

**0.090"**  
ESPESOR**6.10 MTS**  
LONGITUD**1 1/2"****ACABADOS DISPONIBLES:**

- PINTURA BLANCA
- PINTURA GRIS EUROPA
- PINTURA BEIDGE
- ANODIZADO NATURAL
- ANODIZADO NEGRO MATE E400
- SUBLIMADO MADERA NOGAL
- SUBLIMADO MADERA PINO
- SUBLIMADO MADERA CAOBA

- \*ENTREGA INMEDIATA (SIN ACABADO) SUJETA A DISPONIBILIDAD
- \*TIEMPO DE ENTREGA CON ACABADO (10 A 15 DÍAS)
- \*COMPRA MÍNIMA DE 10 PIEZAS (ATADO)

**ALUMINIO DE CALIDAD****ENVÍO A TODO MÉXICO****ENTREGA INMEDIATA**

**FICHA TÉCNICA:**

PERFIL DE ALUMINIO  
**REDONDO**

**1 1/2"****ID: AIP-TRED-AC-22329**

ALEACIÓN: 6063  
TEMPLE: T5  
KG/MTR: 0.940  
PESO PIEZA: 5.734  
LONGITUD: 6.10 MTS.

**ACABADOS DISPONIBLES:**

- PINTURA BLANCA
- PINTURA GRIS EUROPA
- PINTURA BEIDGE
- ANODIZADO NATURAL
- ANODIZADO NEGRO MATE E400
- SUBLIMADO MADERA NOGAL
- SUBLIMADO MADERA PINO
- SUBLIMADO MADERA CAOBA

- \*ENTREGA INMEDIATA (SIN ACABADO) SUJETA A DISPONIBILIDAD
- \*TIEMPO DE ENTREGA CON ACABADO (10 A 15 DÍAS)
- \*COMPRA MÍNIMA DE 10 PIEZAS (ATADO)

**ALUMINIO DE CALIDAD****ENVÍO A TODO MÉXICO****ENTREGA INMEDIATA**

**FICHA TÉCNICA:**

PERFIL DE ALUMINIO  
**REDONDO**

**2"****ID: AIP-TRED-AC-2122**

ALEACIÓN: 6063  
TEMPLE: T5  
KG/MTR: 0.533  
PESO PIEZA: 3.251  
LONGITUD: 6.10 MTS.

**ACABADOS DISPONIBLES:**

- PINTURA BLANCA
- PINTURA GRIS EUROPA
- PINTURA BEIDGE
- ANODIZADO NATURAL
- ANODIZADO NEGRO MATE E400
- SUBLIMADO MADERA NOGAL
- SUBLIMADO MADERA PINO
- SUBLIMADO MADERA CAOBA

- \*ENTREGA INMEDIATA (SIN ACABADO) SUJETA A DISPONIBILIDAD
- \*TIEMPO DE ENTREGA CON ACABADO (10 A 15 DÍAS)
- \*COMPRA MÍNIMA DE 10 PIEZAS (ATADO)

**ALUMINIO DE CALIDAD****ENVÍO A TODO MÉXICO****ENTREGA INMEDIATA**

**FICHA TÉCNICA:**

PERFIL DE ALUMINIO  
**REDONDO**

**2"****ID: AIP-TRED-AC-32133**

ALEACIÓN: 6063  
TEMPLE: T5  
KG/MTR: 0.941  
PESO PIEZA: 5.740  
LONGITUD: 6.10 MTS.

**ACABADOS DISPONIBLES:**

- PINTURA BLANCA
- PINTURA GRIS EUROPA
- PINTURA BEIDGE
- ANODIZADO NATURAL
- ANODIZADO NEGRO MATE E400
- SUBLIMADO MADERA NOGAL
- SUBLIMADO MADERA PINO
- SUBLIMADO MADERA CAOBA

- \*ENTREGA INMEDIATA (SIN ACABADO) SUJETA A DISPONIBILIDAD
- \*TIEMPO DE ENTREGA CON ACABADO (10 A 15 DÍAS)
- \*COMPRA MÍNIMA DE 10 PIEZAS (ATADO)

**ALUMINIO DE CALIDAD****ENVÍO A TODO MÉXICO****ENTREGA INMEDIATA**

**FICHA TÉCNICA:**

PERFIL DE ALUMINIO  
**REDONDO**

**2"****ID: AIP-TRED-AC-20247**

ALEACIÓN: 6063  
TEMPLE: T5  
KG/MTR: 1.282  
PESO PIEZA: 7.820  
LONGITUD: 6.10 MTS.

**ACABADOS DISPONIBLES:**

- PINTURA BLANCA
- PINTURA GRIS EUROPA
- PINTURA BEIDGE
- ANODIZADO NATURAL
- ANODIZADO NEGRO MATE E400
- SUBLIMADO MADERA NOGAL
- SUBLIMADO MADERA PINO
- SUBLIMADO MADERA CAOBA

- \*ENTREGA INMEDIATA (SIN ACABADO) SUJETA A DISPONIBILIDAD
- \*TIEMPO DE ENTREGA CON ACABADO (10 A 15 DÍAS)
- \*COMPRA MÍNIMA DE 10 PIEZAS (ATADO)

**ALUMINIO DE CALIDAD****ENVÍO A TODO MÉXICO****ENTREGA INMEDIATA**

**FICHA TÉCNICA:**

PERFIL DE ALUMINIO  
**REDONDO**

**2"****ID: AIP-TRED-AC-20203**

ALEACIÓN: 6063  
TEMPLE: T5  
KG/MTR: 1.859  
PESO PIEZA: 11.339  
LONGITUD: 6.10 MTS.

**ACABADOS DISPONIBLES:**

- PINTURA BLANCA
- PINTURA GRIS EUROPA
- PINTURA BEIDGE
- ANODIZADO NATURAL
- ANODIZADO NEGRO MATE E400
- SUBLIMADO MADERA NOGAL
- SUBLIMADO MADERA PINO
- SUBLIMADO MADERA CAOBA

- \*ENTREGA INMEDIATA (SIN ACABADO) SUJETA A DISPONIBILIDAD
- \*TIEMPO DE ENTREGA CON ACABADO (10 A 15 DÍAS)
- \*COMPRA MÍNIMA DE 10 PIEZAS (ATADO)

**ALUMINIO DE CALIDAD****ENVÍO A TODO MÉXICO****ENTREGA INMEDIATA**

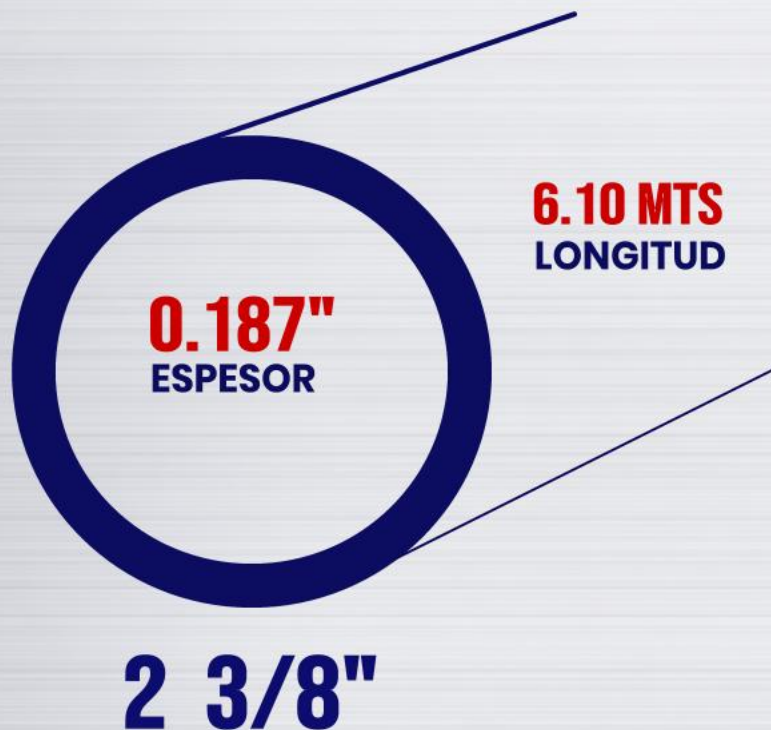
**FICHA TÉCNICA:**

PERFIL DE ALUMINIO  
**REDONDO**

**2 3/8"**

**ID: AIP-TRED-AC-2110**

ALEACIÓN: 6063  
TEMPLE: T5  
KG/MTR: 1.888  
PESO PIEZA: 11.519  
LONGITUD: 6.10 MTS.

**ACABADOS DISPONIBLES:**

- PINTURA BLANCA
- PINTURA GRIS EUROPA
- PINTURA BEIDGE
- ANODIZADO NATURAL
- ANODIZADO NEGRO MATE E400
- SUBLIMADO MADERA NOGAL
- SUBLIMADO MADERA PINO
- SUBLIMADO MADERA CAOBA

- \*ENTREGA INMEDIATA (SIN ACABADO) SUJETA A DISPONIBILIDAD
- \*TIEMPO DE ENTREGA CON ACABADO (10 A 15 DÍAS)
- \*COMPRA MÍNIMA DE 10 PIEZAS (ATADO)

**ALUMINIO DE CALIDAD****ENVÍO A TODO MÉXICO****ENTREGA INMEDIATA**

**FICHA TÉCNICA:**

PERFIL DE ALUMINIO  
**REDONDO**

**2 1/2"**

**ID: AIP-TRED-AC-106166**

ALEACIÓN: 6063  
TEMPLE: T5  
KG/MTR: 0.870  
PESO PIEZA: 5.307  
LONGITUD: 6.10 MTS.

**ACABADOS DISPONIBLES:**

- PINTURA BLANCA
- PINTURA GRIS EUROPA
- PINTURA BEIDGE
- ANODIZADO NATURAL
- ANODIZADO NEGRO MATE E400
- SUBLIMADO MADERA NOGAL
- SUBLIMADO MADERA PINO
- SUBLIMADO MADERA CAOBA

- \*ENTREGA INMEDIATA (SIN ACABADO) SUJETA A DISPONIBILIDAD
- \*TIEMPO DE ENTREGA CON ACABADO (10 A 15 DÍAS)
- \*COMPRA MÍNIMA DE 10 PIEZAS (ATADO)

**ALUMINIO DE CALIDAD****ENVÍO A TODO MÉXICO****ENTREGA INMEDIATA**

**FICHA TÉCNICA:**

PERFIL DE ALUMINIO  
**REDONDO**

**3"****ID: AIP-TRED-AC-102845**

ALEACIÓN: 6063  
TEMPLE: T5  
KG/MTR: 0.891  
PESO PIEZA: 5.435  
LONGITUD: 6.10 MTS.

**ACABADOS DISPONIBLES:**

- PINTURA BLANCA
- PINTURA GRIS EUROPA
- PINTURA BEIDGE
- ANODIZADO NATURAL
- ANODIZADO NEGRO MATE E400
- SUBLIMADO MADERA NOGAL
- SUBLIMADO MADERA PINO
- SUBLIMADO MADERA CAOBA

- \*ENTREGA INMEDIATA (SIN ACABADO) SUJETA A DISPONIBILIDAD
- \*TIEMPO DE ENTREGA CON ACABADO (10 A 15 DÍAS)
- \*COMPRA MÍNIMA DE 10 PIEZAS (ATADO)

**ALUMINIO DE CALIDAD****ENVÍO A TODO MÉXICO****ENTREGA INMEDIATA**

**FICHA TÉCNICA:**

PERFIL DE ALUMINIO  
**REDONDO**

**3"****ID: AIP-TRED-AC-2190**

ALEACIÓN: 6063  
TEMPLE: T5  
KG/MTR: 0.606  
PESO PIEZA: 3.696  
LONGITUD: 6.10 MTS.

**ACABADOS DISPONIBLES:**

- PINTURA BLANCA
- PINTURA GRIS EUROPA
- PINTURA BEIDGE
- ANODIZADO NATURAL
- ANODIZADO NEGRO MATE E400
- SUBLIMADO MADERA NOGAL
- SUBLIMADO MADERA PINO
- SUBLIMADO MADERA CAOBA

- \*ENTREGA INMEDIATA (SIN ACABADO) SUJETA A DISPONIBILIDAD
- \*TIEMPO DE ENTREGA CON ACABADO (10 A 15 DÍAS)
- \*COMPRA MÍNIMA DE 10 PIEZAS (ATADO)

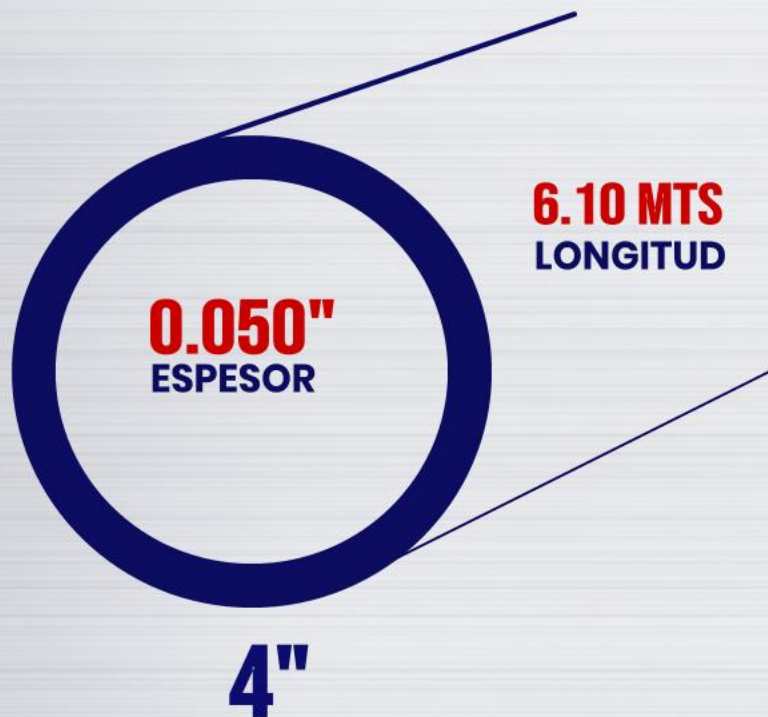
**ALUMINIO DE CALIDAD****ENVÍO A TODO MÉXICO****ENTREGA INMEDIATA**

**FICHA TÉCNICA:**

PERFIL DE ALUMINIO  
**REDONDO**

**4"****ID: AIP-TRED-AC-2162**

ALEACIÓN: 6063  
TEMPLE: T5  
KG/MTR: 1.086  
PESO PIEZA: 6.624  
LONGITUD: 6.10 MTS.

**ACABADOS DISPONIBLES:**

- PINTURA BLANCA
- PINTURA GRIS EUROPA
- PINTURA BEIDGE
- ANODIZADO NATURAL
- ANODIZADO NEGRO MATE E400
- SUBLIMADO MADERA NOGAL
- SUBLIMADO MADERA PINO
- SUBLIMADO MADERA CAOBA

- \*ENTREGA INMEDIATA (SIN ACABADO) SUJETA A DISPONIBILIDAD
- \*TIEMPO DE ENTREGA CON ACABADO (10 A 15 DÍAS)
- \*COMPRA MÍNIMA DE 10 PIEZAS (ATADO)

**ALUMINIO DE CALIDAD****ENVÍO A TODO MÉXICO****ENTREGA INMEDIATA**